



กระทรวงพาณิชย์
Ministry of Commerce

รายงานสรุปภาวะการค้าระหว่างประเทศ (สถิติข้อมูลสินค้าส่งออก-นำเข้า)

ประจำเดือน ตุลาคม 2567



สำนักงานพาณิชย์จังหวัดภูเก็ต
ปตท.คอมมอร์ส ดี.ดี.ลาดใหญ่ จ.เมือง จ.ภูเก็ต 83000

☎ 076 212 017

✉ pu_ops@moc.go.th

🌐 <https://phuket.moc.go.th>

📌 สำนักงานพาณิชย์จังหวัดภูเก็ต





สรุปภาวะการค้าระหว่างประเทศ

ที่ผ่านด่านศุลกากรภูเก็ต และด่านศุลกากรท่าอากาศยานภูเก็ต

ประจำเดือน ตุลาคม 2567

การค้าระหว่างประเทศของจังหวัดภูเก็ต

การค้าระหว่างประเทศของจังหวัดภูเก็ต ที่ผ่านด่านศุลกากรภูเก็ตและด่านศุลกากรท่าอากาศยานภูเก็ต ในช่วงเดือนตุลาคม 2567 มูลค่าการค้ารวม จำนวน 6,853.65 ล้านบาท เพิ่มขึ้นจากเดือนที่ผ่านมา (กันยายน 2567) จำนวน 3,758.29 ล้านบาท หรือคิดเป็นร้อยละ 121.42 และเพิ่มขึ้นจากช่วงเดือนเดียวกันของปีก่อน (ตุลาคม 2566) จำนวน 3,577.29 ล้านบาท หรือคิดเป็นร้อยละ 109.18 โดยจำแนกเป็น

มูลค่าการส่งออก จำนวน 2,023.97 ล้านบาท ลดลงจากเดือนที่ผ่านมา (กันยายน 2567) จำนวน 927.99 ล้านบาท หรือคิดเป็นร้อยละ 31.44 และลดลงจากช่วงเดือนเดียวกันของปีก่อน (ตุลาคม 2566) จำนวน 1,055.09 ล้านบาท หรือคิดเป็นร้อยละ 34.27 โดยสินค้าที่สร้างมูลค่าการส่งออกสูงสุด 5 อันดับแรก ได้แก่

1. **ยางพาราและผลิตภัณฑ์** มูลค่าการส่งออก จำนวน 1,050.72 ล้านบาท คิดเป็นร้อยละ 51.91 (เพิ่มขึ้นจากช่วงเดือนเดียวกันของปีก่อน (ตุลาคม 2566) จำนวน 2.72 ล้านบาท หรือคิดเป็นร้อยละ 0.26) ตลาดส่งออกได้แก่ สหรัฐอเมริกา ซาอุดีอาระเบีย ตุรกี จีน อินเดีย เวียดนาม และเกาหลี


2. **เครื่องคอมพิวเตอร์และอุปกรณ์** มูลค่าการส่งออก จำนวน 386.63 ล้านบาท คิดเป็นร้อยละ 19.10 (เพิ่มขึ้นจากช่วงเดือนเดียวกันของปีก่อน (ตุลาคม 2566) จำนวน 363.54 ล้านบาท หรือคิดเป็นร้อยละ 1,574.45) ตลาดส่งออกได้แก่ รัสเซีย และเม็กซิโก


3. **สินค้าเกษตร (น้ำมันปาล์ม)** มูลค่าการส่งออก จำนวน 298.37 ล้านบาท คิดเป็นร้อยละ 14.74 (แต่ลดลงจากช่วงเดือนเดียวกันของปีก่อน (ตุลาคม 2566) จำนวน 1,042.85 ล้านบาท หรือคิดเป็นร้อยละ 77.75) ตลาดส่งออก ได้แก่ อินเดีย

4. **อาหาร** มูลค่าการส่งออก จำนวน 65.08 ล้านบาท คิดเป็นร้อยละ 3.22 (แต่ลดลงจากช่วงเดือนเดียวกันของปีก่อน (ตุลาคม 2566) จำนวน 18.93 ล้านบาท หรือคิดเป็นร้อยละ 22.53) ตลาดส่งออกได้แก่ สิงคโปร์ สหรัฐอาหรับเอมิเรตส์ และราชอาณาจักรไทย

5. **เครื่องใช้ไฟฟ้าและอุปกรณ์** มูลค่าการส่งออก จำนวน 28.99 ล้านบาท คิดเป็นร้อยละ 1.43 (เพิ่มขึ้นจากช่วงเดือนเดียวกันของปีก่อน (ตุลาคม 2566) จำนวน 7.52 ล้านบาท หรือคิดเป็นร้อยละ 35.03) ตลาดส่งออกได้แก่ ฝรั่งเศส

ในมูลค่าสินค้าส่งออกของจังหวัดภูเก็ตส่วนหนึ่งเกิดจากผู้ส่งออกสินค้าใช้นั่งสิทธิ์รับรองถิ่นกำเนิดสินค้าเพื่อขอสิทธิพิเศษทางภาษีกับประเทศที่ส่งออกซึ่งในช่วงเดือนตุลาคม 2567 ได้ออกหนังสือรับรองให้กับผู้ประกอบการ จำนวน 1 ราย 19 คำขอ มูลค่าการส่งออก สินค้ายางแท่ง ยางแผ่น และน้ำยางข้น จำนวน 3.66 ล้านดอลลาร์สหรัฐฯ ตลาดปลายทาง ได้แก่ จีน อินเดีย เวียดนาม และเกาหลี





สรุปภาวะการค้าระหว่างประเทศ

ที่ผ่านด่านศุลกากรภูเก็ต และด่านศุลกากรท่าอากาศยานภูเก็ต
ประจำเดือน ตุลาคม 2567

การค้าระหว่างประเทศของจังหวัดภูเก็ต

มูลค่าการนำเข้า จำนวน 4,829.68 ล้านบาท เพิ่มขึ้นจากเดือนที่ผ่านมา (กันยายน 2567) จำนวน 4,686.28 ล้านบาท หรือคิดเป็นร้อยละ 3,267.98 และเพิ่มขึ้นจากช่วงเดือนเดียวกันของปีก่อน (ตุลาคม 2566) จำนวน 4,632.38 ล้านบาท หรือคิดเป็นร้อยละ 2,347.89 โดยสินค้าที่มีมูลค่าการนำเข้าสูงสุด 5 อันดับแรก ได้แก่

1. เรือ และอุปกรณ์ มูลค่าการนำเข้า จำนวน 4,704.42 ล้านบาท คิดเป็นร้อยละ 97.41 (เพิ่มขึ้นจากช่วงเดือนเดียวกันของปีก่อน (ตุลาคม 2566) จำนวน 4,617.17 ล้านบาท หรือคิดเป็นร้อยละ 5,291.89) นำเข้าจากราชอาณาจักรไทย

2. ของใช้ในบ้าน/สำนักงาน มูลค่าการนำเข้า จำนวน 21.84 ล้านบาท คิดเป็นร้อยละ 0.45 (แต่ลดลงจากช่วงเดือนเดียวกันของปีก่อน (ตุลาคม 2566) จำนวน 12.02 ล้านบาท หรือคิดเป็นร้อยละ 35.50) นำเข้าจากประเทศสิงคโปร์ และจีน

3. อาหาร มูลค่าการนำเข้า จำนวน 15.27 ล้านบาท คิดเป็นร้อยละ 0.32 (เพิ่มขึ้นจากช่วงเดือนเดียวกันของปีก่อน (ตุลาคม 2566) จำนวน 0.75 ล้านบาท หรือคิดเป็นร้อยละ 5.17) นำเข้าจากราชอาณาจักรไทย

4. ผลิตภัณฑ์จากโลหะและเหล็ก มูลค่าการนำเข้า จำนวน 9.14 ล้านบาท คิดเป็นร้อยละ 0.19 (เพิ่มขึ้นจากช่วงเดือนเดียวกันของปีก่อน (ตุลาคม 2566) จำนวน 8.48 ล้านบาท หรือคิดเป็นร้อยละ 1,284.85) นำเข้าจากประเทศจีน

5. เสื้อผ้าและเครื่องประดับ มูลค่าการนำเข้า จำนวน 7.73 ล้านบาท คิดเป็นร้อยละ 0.16 (แต่ลดลงจากช่วงเดือนเดียวกันของปีก่อน (ตุลาคม 2566) จำนวน 2.12 ล้านบาท หรือคิดเป็นร้อยละ 21.52) นำเข้าจากประเทศสิงคโปร์ ราชอาณาจักรไทย

ดุลการค้า การค้าระหว่างประเทศในช่วงเดือนตุลาคม 2567 ที่ผ่านด่านศุลกากรภูเก็ต และด่านศุลกากรท่าอากาศยานภูเก็ต ขาดดุลการค้าจำนวน 2,805.71 ล้านบาท

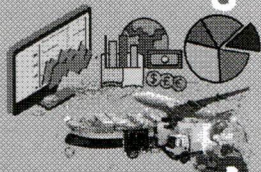





กระทรวงพาณิชย์
Ministry of Commerce
สำนักงานพาณิชย์จังหวัดภูเก็ต

สรุปภาวะการค้าระหว่างประเทศ

(สถิตินำเข้า-ส่งออก) จังหวัดภูเก็ต



ประจำเดือน ตุลาคม ปี 2567



มูลค่านำเข้า
4,829.68 ล้านบาท
(+2,347.89%)



มูลค่าส่งออก
2,023.97 ล้านบาท
(+109.18%)



มูลค่าการค้ารวม
6,853.65 ล้านบาท
(+109.18%)



ขาดดุลการค้า

สินค้านำเข้าสูงสุด 5 อันดับแรก

- 1 เรือ และอุปกรณ์
จำนวน 4,704.42 ล้านบาท
- 2 ของใช้ในบ้าน/สำนักงาน
จำนวน 21.84 ล้านบาท
- 3 อาหาร
จำนวน 15.27 ล้านบาท
- 4 ผลิตภัณฑ์จากโลหะและเหล็ก
จำนวน 9.14 ล้านบาท
- 5 เสื้อผ้าและเครื่องประดับ
จำนวน 7.73 ล้านบาท

สินค้าส่งออกสูงสุด 5 อันดับแรก

- 1 ยางพาราและผลิตภัณฑ์
จำนวน 1,050.72 ล้านบาท
- 2 เครื่องคอมพิวเตอร์และอุปกรณ์
จำนวน 386.63 ล้านบาท
- 3 สินค้าเกษตร (น้ำมันปาล์ม)
จำนวน 298.37 ล้านบาท
- 4 อาหาร
จำนวน 65.08 ล้านบาท
- 5 เครื่องใช้ไฟฟ้าและอุปกรณ์
จำนวน 28.99 ล้านบาท



สถิติข้อมูลสินค้าเข้าจังหวัดภูเก็ต

ประจำเดือนตุลาคม ๒๕๖๗

สินค้านำเข้า	เดือนตุลาคม ๒๕๖๖		เดือนตุลาคม ๒๕๖๗		ปริมาณสะสมตั้งแต่มกราคม ๒๕๖๗		มูลค่าการเปลี่ยนแปลง ต.ค.๖๗/๖๖
	ปริมาณ(ตัน)	มูลค่า(ล้านบาท)	ปริมาณ(ตัน)	มูลค่า(ล้านบาท)	ปริมาณ(ตัน)	มูลค่า(ล้านบาท)	
๑ เรือ และอุปกรณ์	๑๗๔.๕๐	๘๗.๒๕	๘๖,๒๓๙.๒๔	๔,๗๐๔.๔๒	๑๕๘,๐๔๘.๘๑	๖,๒๒๘.๔๐	๕,๒๙๑.๘๙
๒ ปลาทูน่า	๐.๐๐	๐.๐๐	๐.๐๐	๐.๐๐	๐.๐๐	๐.๐๐	๐.๐๐
๓ สัตว์น้ำทะเลอื่นๆ(ยกเว้นปลาทูน่า)แช่แข็ง	๐.๐๐	๐.๐๐	๐.๐๐	๐.๐๐	๒๔.๖๓	๓๕.๐๒	๐.๐๐
๔ อุปกรณ์กีฬาทางน้ำ	๐.๓๑	๒.๓๓	๐.๐๐	๐.๐๐	๑๘๘.๕๕	๑๕๓.๑๓	-๑๐๐.๐๐
๕ สัตว์มีชีวิต (สุนัข,แมว)	๐.๐๐	๐.๐๐	๐.๐๐	๐.๐๐	๐.๐๐	๐.๐๐	๐.๐๐
๖ สัตว์น้ำทะเลมีชีวิตสำหรับทำพันธุ์	๐.๐๐	๐.๐๐	๑.๔๔	๒.๒๐	๑๐.๙๗	๑๔.๑๗	๑๐๐.๐๐
๗ สินค้าเกษตร	๐.๐๐	๐.๐๐	๐.๐๐	๐.๐๐	๐.๐๐	๐.๐๐	๐.๐๐
๘ อุปกรณ์ก่อสร้าง	๐.๐๐	๐.๐๐	๐.๐๐	๐.๐๐	๐.๐๐	๐.๐๐	๐.๐๐
๙ ของใช้บนเครื่องบิน	๐.๐๐	๐.๐๐	๐.๐๐	๐.๐๐	๐.๒๑	๑.๒๓	๐.๐๐
๑๐ เครื่องจักรและอุปกรณ์	๐.๐๐	๐.๐๐	๐.๐๐	๐.๐๐	๐.๑๒	๑.๔๒	๐.๐๐
๑๑ เครื่องบินและส่วนประกอบของเครื่องบิน	๐.๑๙	๒.๖๔	๑.๐๗	๒.๕๐	๓.๔๙	๔๑.๔๙	-๕.๓๐
๑๒ เครื่องใช้ไฟฟ้าและอุปกรณ์	๐.๐๐	๐.๐๐	๐.๓๘	๒.๙๙	๐.๔๒	๕.๕๐	๑๐๐.๐๐
๑๓ น้ำมันเชื้อเพลิง (ดีเซล)	๐.๐๐	๐.๐๐	๐.๐๐	๐.๐๐	๓,๘๖๑.๕๘	๑๓๖.๕๓	๐.๐๐
๑๔ เครื่องคอมพิวเตอร์และอุปกรณ์	๐.๑๗	๒.๗๒	๐.๐๐	๐.๐๐	๐.๔๓	๑๒.๖๐	-๑๐๐.๐๐
๑๕ สิ่งพิมพ์	๐.๓๐	๑.๔๐	๐.๐๐	๐.๐๐	๒.๓๙	๒.๑๙	-๑๐๐.๐๐
๑๖ เสื้อผ้าและเครื่องประดับ	๑.๑๓	๙.๘๕	๐.๓๒	๗.๗๓	๖.๓๕	๑๑๓.๐๒	-๒๑.๕๒
๑๗ เสื้อผ้าใช้แล้ว	๐.๐๐	๐.๐๐	๐.๐๐	๐.๐๐	๐.๐๐	๐.๐๐	๐.๐๐
๑๘ อุปกรณ์ป้องกันโจรกรรม	๐.๐๐	๐.๐๐	๐.๐๐	๐.๐๐	๐.๐๐	๐.๐๐	๐.๐๐
๑๙ ผลิตภัณฑ์จากโลหะและเหล็ก	๐.๘๒	๐.๖๖	๑.๖๔	๙.๑๔	๙.๓๑	๑๒.๘๓	๑,๒๘๔.๘๕
๒๐ ผลิตภัณฑ์จากพลาสติก	๐.๖๗	๘.๕๐	๐.๔๘	๖.๖๐	๔.๘๗	๖๕.๗๖	-๒๒.๓๕
๒๑ อุปกรณ์ทางการแพทย์	๐.๐๐	๐.๐๐	๐.๐๐	๐.๐๐	๒.๓๑	๔.๔๙	๐.๐๐
๒๒ อุปกรณ์สื่อสารและโทรคมนาคม	๐.๐๐	๐.๐๐	๐.๐๐	๐.๐๐	๐.๐๓	๒.๒๗	๐.๐๐
๒๓ ของใช้ในบ้าน/สำนักงาน	๐.๘๕	๓๓.๘๖	๐.๓๗	๒๑.๘๔	๑๑.๕๖	๓๙๕.๒๗	-๓๕.๕๐
๒๔ เครื่องยนต์/รถยนต์	๐.๐๐	๐.๐๐	๐.๐๐	๐.๐๐	๐.๐๐	๐.๐๐	๐.๐๐
๒๕ แร่และหิน	๐.๐๐	๐.๐๐	๐.๐๐	๐.๐๐	๐.๐๑	๑.๔๓	๐.๐๐
๒๖ อาหาร	๓๑.๒๙	๑๔.๕๒	๒๗.๑๓	๑๕.๒๗	๕๒๗.๓๘	๒๕๓.๓๖	๕.๑๗
๒๗ อื่นๆ (เบ็ดเตล็ด)	๒๗.๙๖	๓๓.๕๗	๓๖.๙๒	๕๖.๙๙	๒๕๘.๗๖	๔๘๔.๕๙	๖๙.๗๖
รวมนำเข้าตุลาคม ๒๕๖๖ , ๒๕๖๗	๒๓๘.๑๙	๑๙๗.๓๐	๘๖,๓๐๘.๙๙	๔,๘๒๙.๖๘	๑๖๒,๘๖๒.๒๘	๗,๙๕๔.๗๐	๒,๓๔๗.๘๙
รวมนำเข้ากันยายน ๒๕๖๖ , ๒๕๖๗	๒๒๑.๖๑	๒๑๐.๘๘	๑๕๕.๓๒	๑๔๓.๔๐	๗๖,๕๕๓.๒๙	๓,๑๒๕.๐๒	-

ที่มา : ด่านศุลกากรภูเก็ตและด่านศุลกากรท่าอากาศยานภูเก็ต

สถิติข้อมูลสินค้าส่งออกจังหวัดภูเก็ต

ประจำเดือนตุลาคม ๒๕๖๗

สินค้าส่งออก	เดือนตุลาคม ๒๕๖๖		เดือนตุลาคม ๒๕๖๗		ปริมาณสะสมตั้งแต่ มกราคม ๒๕๖๗		มูลค่าการเปลี่ยนแปลง ต.ค.๖๗/๖๖
	ปริมาณ(ตัน)	มูลค่า(ล้านบาท)	ปริมาณ(ตัน)	มูลค่า(ล้านบาท)	ปริมาณ(ตัน)	มูลค่า(ล้านบาท)	
๑ ยางพาราและผลิตภัณฑ์	๕๑,๓๓๒.๘๓	๑,๐๔๘.๐๐	๕๐,๑๐๐.๕๐	๑,๐๕๐.๗๒	๔๗๗,๐๖๐.๔๓	๑๐,๔๓๑.๑๖	๐.๒๖
๒ เครื่องยนต์และส่วนประกอบ	๐.๐๐	๐.๐๐	๐.๐๐	๐.๐๐	๑๕๔.๓๓	๕๖๐.๗๐	๐.๐๐
๓ ปลาทูน่า	๐.๐๐	๐.๐๐	๐.๐๐	๐.๐๐	๐.๐๐	๐.๐๐	๐.๐๐
๔ สัตว์น้ำทะเลอื่นๆ(ยกเว้นปลาทูน่า)แช่แข็ง	๙๔.๑๐	๑๗.๔๘	๓๔.๙๗	๕.๒๕	๖๔๒.๕๖	๕๗.๒๕	-๖๙.๙๗
๕ สัตว์น้ำทะเลมีชีวิตสำหรับทำพันธุ์	๑๕๕.๙๗	๒๗.๖๙	๖๒.๙๘	๑๗.๔๔	๑,๗๙๙.๙๐	๕๐๐.๔๘	-๓๗.๐๒
๖ สิ่งพิมพ์	๐.๐๐	๐.๐๐	๐.๐๐	๐.๐๐	๐.๐๐	๐.๐๐	๐.๐๐
๗ สัตว์มีชีวิต (สุนัข ,แมว)	๐.๐๐	๐.๐๐	๐.๐๐	๐.๐๐	๐.๐๐	๐.๐๐	๐.๐๐
๘ โลหะดีบุกและเหล็ก	๐.๐๐	๐.๐๐	๐.๐๐	๐.๐๐	๕๐.๖๒	๑๒๑.๖๓	๐.๐๐
๙ เรือและอุปกรณ์	๐.๐๐	๐.๐๐	๐.๐๓	๐.๐๑	๑,๗๗๒.๑๘	๒๙๕.๖๔	๑๐๐.๐๐
๑๐ ส่วนประกอบของเครื่องบิน	๒๒.๙๕	๓๑๐.๗๕	๑.๑๕	๒๗.๑๘	๑๗.๗๔	๒๖๒.๑๒	-๙๑.๒๕
๑๑ ของใช้ในบ้าน/สำนักงาน	๑๐.๐๐	๑๐.๕๓	๐.๖๕	๗.๘๖	๙๐.๖๒	๑๓๓.๑๓	-๒๕.๓๖
๑๒ เสื้อผ้าและเครื่องประดับ	๐.๐๐	๐.๐๐	๗.๑๒	๑๒.๕๑	๓๓.๖๓	๑๔๙.๗๘	๑๐๐.๐๐
๑๓ เสื้อผ้าใช้แล้ว	๐.๐๐	๐.๐๐	๐.๐๐	๐.๐๐	๐.๐๐	๐.๐๐	๐.๐๐
๑๔ เครื่องจักรและอุปกรณ์	๐.๐๐	๐.๐๐	๐.๐๐	๐.๐๐	๒๘๖.๐๗	๑,๕๗๗.๑๔	๐.๐๐
๑๕ อุปกรณ์สื่อสารและโทรคมนาคม	๑.๒๗	๒๓.๘๙	๕.๑๕	๑๖.๖๔	๑๒๔.๔๑	๑,๙๖๐.๕๔	-๓๐.๓๕
๑๖ เครื่องคอมพิวเตอร์และอุปกรณ์	๙.๑๐	๒๓.๐๙	๒๘.๖๕	๓๘๖.๖๓	๑๗๕.๒๑	๑,๑๘๑.๗๒	๑,๕๗๙.๔๕
๑๗ เครื่องใช้ไฟฟ้าและอุปกรณ์	๓.๐๗	๒๑.๔๗	๖๖.๓๙	๒๘.๙๙	๕๕๗.๑๘	๖๑๗.๒๙	๓๕.๐๓
๑๘ อุปกรณ์ก่อสร้าง	๒,๙๗๙.๘๑	๒๔.๐๑	๐.๐๐	๐.๐๐	๓,๘๔๐.๕๓	๔๓.๘๒	-๑๐๐.๐๐
๑๙ อุปกรณ์ทางการแพทย์	๐.๐๐	๐.๐๐	๐.๐๐	๐.๐๐	๑๓.๓๓	๒๗.๖๙	๐.๐๐
๒๐ ผลิตภัณฑ์จากพลาสติก	๐.๐๖	๐.๐๒	๐.๑๖	๐.๐๔	๐.๕๓	๐.๑๖	๑๐๐.๐๐
๒๑ อุปกรณ์กีฬาทางน้ำ	๐.๐๘	๓.๖๘	๐.๐๐	๐.๐๐	๐.๐๐	๐.๐๐	-๑๐๐.๐๐
๒๒ อาหาร	๒๐๙.๓๘	๘๔.๐๑	๒๙๕.๗๕	๖๕.๐๘	๒,๙๒๐.๔๐	๘๖๔.๙๓	-๒๒.๕๓
๒๓ สินค้าเกษตร (น้ำมันปาล์ม)	๕๕,๐๑๔.๘๙	๑,๓๔๑.๒๒	๘,๔๕๖.๗๓	๒๙๘.๓๗	๒๙๐,๘๖๒.๔๗	๙,๘๕๓.๖๖	-๗๗.๗๕
๒๔ อื่นๆ(เบ็ดเตล็ด)	๖๗.๘๕	๑๔๓.๒๒	๑๔๓.๒๒	๑๐๗.๒๕	๒,๐๑๕.๔๙	๑,๗๒๗.๑๓	-๒๕.๑๒
รวมส่งออกตุลาคม ๒๕๖๖ , ๒๕๖๗	๙๙,๙๐๑.๓๖	๓,๐๗๙.๐๖	๕๙,๒๐๓.๕๕	๒,๐๒๓.๙๗	๗๘๒,๔๑๖.๖๓	๓๐,๒๖๗.๙๗	-๓๔.๒๗
รวมส่งออกกันยายน ๒๕๖๖ , ๒๕๖๗	๕๒,๗๙๗.๐๙	๑,๔๔๐.๔๐	๑๐๕,๓๑๕.๘๐	๒,๙๕๑.๙๖	๗๒๓,๒๑๓.๑๘	๒๘,๒๔๔.๐๐	-

ที่มา : ด้านศุลกากรภูเก็ตและด้านศุลกากรท่าอากาศยานภูเก็ต

สถิติข้อมูลนำเข้า - ส่งออกของจังหวัดภูเก็ต ปี 2566 - 2567

เดือน/ปี	2566						2567						% การเปลี่ยนแปลง 2567/2566		
	นำเข้า	ส่งออก	มูลค่าการค้า	ดุลการค้า	นำเข้า	ส่งออก	มูลค่าการค้า	ดุลการค้า	นำเข้า		มูลค่าการค้า	ส่งออก	มูลค่าการค้า		
									นำเข้า	ส่งออก					
ม.ค.	172.80	1,047.91	1,220.71	875.11	404.01	1,623.22	2,027.23	1,219.21	133.80	54.90	66.07				
ก.พ.	244.39	2,856.42	3,100.81	2,612.03	241.62	1,980.78	2,222.40	1,739.16	-1.13	-30.66	-28.33				
มี.ค.	165.84	3,063.09	3,228.93	2,897.25	542.27	2,771.85	3,314.12	2,229.58	226.98	-9.51	2.64				
เม.ย.	199.92	2,251.92	2,451.84	2,052.00	197.88	2,644.68	2,842.56	2,446.80	-1.02	17.44	15.94				
พ.ค.	143.36	1,384.14	1,527.50	1,240.78	244.52	4,888.11	5,132.63	4,643.59	70.56	253.15	236.02				
มิ.ย.	176.02	1,154.05	1,330.07	978.03	529.61	2,932.25	3,461.86	2,402.64	200.88	154.08	160.28				
ก.ค.	130.61	1,024.90	1,155.51	894.29	156.76	4,515.92	4,672.68	4,359.16	20.02	340.62	304.38				
ส.ค.	187.20	1,045.06	1,232.26	857.86	664.95	3,935.23	4,600.18	3,270.28	255.21	276.56	273.31				
ก.ย.	210.84	1,440.40	1,651.24	1,229.56	143.40	2,951.96	3,095.36	2,808.56	-31.99	104.94	87.46				
ต.ค.	197.30	3,079.06	3,276.36	2,881.76	4,829.68	2,023.97	6,853.65	-2,805.71	2,347.89	-34.27	109.18				
พ.ย.	229.44	2,149.10	2,378.54	1,919.66											
ธ.ค.	214.52	1,369.04	1,583.56	1,154.52											
รวม	2,272.24	21,865.09	24,137.33	19,592.85	7,954.70	30,267.97	38,222.67	22,313.27	250.08	38.43	58.36				

ที่มา : ด้านศุลกากรภูเก็ตและด้านศุลกากรท่าอากาศยานภูเก็ต