



103

กระทรวงพาณิชย์  
Ministry of Commerce

# รายงานสรุปภาวะการค้าระหว่างประเทศ (สถิติข้อมูลสินค้าส่งออก-นำเข้า)

ประจำเดือน มิถุนายน 2567




สำนักงานพาณิชย์จังหวัดภูเก็ต  
1/1 ถ.มนตรี ต.ตลาดใหญ่ อ.เมือง จ.ภูเก็ต 83000

076 212 017

pu\_ops@moc.go.th

<https://phuket.moc.go.th>

f สำนักงานพาณิชย์จังหวัดภูเก็ต





# สรุปภาวะการค้าระหว่างประเทศ

ที่ผ่านด่านศุลกากรภูเก็ต และด่านศุลกากรท่าอากาศยานภูเก็ต

ประจำเดือน มิถุนายน 2567

## การค้าระหว่างประเทศของจังหวัดภูเก็ต

การค้าระหว่างประเทศของจังหวัดภูเก็ต ที่ผ่านด่านศุลกากรภูเก็ตและด่านศุลกากรท่าอากาศยานภูเก็ต ในช่วงเดือนมิถุนายน 2567 มูลค่าการค้ารวม จำนวน 3,461.86 ล้านบาท ลดลงจากเดือนที่ผ่านมา (พฤษภาคม 2567) จำนวน 1,670.77 ล้านบาท หรือคิดเป็นร้อยละ 32.55 แต่เพิ่มขึ้นจากช่วงเดือนเดียวกันของปีก่อน (มิถุนายน 2566) จำนวน 2,131.79 ล้านบาท หรือคิดเป็นร้อยละ 160.28 โดยจำแนกเป็น

มูลค่าการส่งออก จำนวน 2,932.25 ล้านบาท ลดลงจากเดือนที่ผ่านมา (พฤษภาคม 2567) จำนวน 1,955.86 ล้านบาท หรือคิดเป็นร้อยละ 40.01 แต่เพิ่มขึ้นจากช่วงเดือนเดียวกันของปีก่อน (มิถุนายน 2566) จำนวน 1,778.20 ล้านบาท หรือคิดเป็นร้อยละ 154.08 โดยสินค้าที่สร้างมูลค่าการส่งออกสูงสุด 5 อันดับแรก ได้แก่

1. อุปกรณ์สื่อสารและโทรคมนาคม มูลค่าการส่งออก จำนวน 841.59 ล้านบาท คิดเป็นร้อยละ 28.70 (เพิ่มขึ้นจากช่วงเดือนเดียวกันของปีก่อน (มิถุนายน 2566) จำนวน 836.11 ล้านบาท หรือคิดเป็นร้อยละ 15,257.48) ตลาดส่งออกได้แก่ สหรัฐอเมริกา และเม็กซิโก

2. สินค้าเกษตร (น้ำมันปาล์ม) มูลค่าการส่งออก จำนวน 613.91 ล้านบาท คิดเป็นร้อยละ 20.94 (และเพิ่มขึ้นจากช่วงเดือนเดียวกันของปีก่อน (มิถุนายน 2566) จำนวน 613.91 ล้านบาท หรือคิดเป็นร้อยละ 100.00) ตลาดส่งออกได้แก่ อินเดีย

3. ยางพาราและผลิตภัณฑ์ มูลค่าการส่งออก จำนวน 519.01 ล้านบาท คิดเป็นร้อยละ 17.70 (แต่ลดลงจากช่วงเดือนเดียวกันของปีก่อน (มิถุนายน 2566) จำนวน 322.80 ล้านบาท หรือคิดเป็นร้อยละ 38.35) ตลาดส่งออกได้แก่ สหรัฐอเมริกา ชาติอาเซียน จีน อินเดีย เวียดนาม และเกาหลี

4. เครื่องจักรและอุปกรณ์ มูลค่าการส่งออก จำนวน 484.57 ล้านบาท คิดเป็นร้อยละ 16.53 (เพิ่มขึ้นจากช่วงเดือนเดียวกันของปีก่อน (มิถุนายน 2566) จำนวน 484.57 ล้านบาท หรือคิดเป็นร้อยละ 100.00) ตลาดส่งออกได้แก่ สหรัฐอเมริกา และเอธิโอเปีย

5. เครื่องคอมพิวเตอร์และอุปกรณ์ มูลค่าการส่งออก จำนวน 188.70 ล้านบาท คิดเป็นร้อยละ 6.44 (เพิ่มขึ้นจากช่วงเดือนเดียวกันของปีก่อน (มิถุนายน 2566) จำนวน 188.70 ล้านบาท หรือคิดเป็นร้อยละ 100.00) ตลาดส่งออกได้แก่ สหรัฐอเมริกา เม็กซิโก และเบลเยียม

ในมูลค่าสินค้าส่งออกของจังหวัดภูเก็ตส่วนหนึ่งเกิดจากผู้ส่งออกสินค้าใช้หนังสือรับรองถิ่นกำเนิดสินค้า เพื่อขอสิทธิพิเศษทางภาษีกับประเทศที่ส่งออกซึ่งในช่วงเดือนมิถุนายน 2567 ได้ออกหนังสือรับรองให้กับผู้ประกอบการ จำนวน 1 ราย 17 คำขอ มูลค่าการส่งออก สินค้ายางแท่ง ยางแผ่น และน้ำยางข้น จำนวน 3.85 ล้านดอลลาร์สหรัฐฯ ตลาดปลายทาง ได้แก่ จีน อินเดีย เวียดนาม และเกาหลี





# สรุปภาวะการค้าระหว่างประเทศ

ที่ผ่านด่านศุลกากรภูเก็ต และด่านศุลกากรท่าอากาศยานภูเก็ต

ประจำเดือน มิถุนายน 2567

## การค้าระหว่างประเทศของจังหวัดภูเก็ต

มูลค่าการนำเข้า จำนวน 529.61 ล้านบาท เพิ่มขึ้นจากเดือนที่ผ่านมา (พฤษภาคม 2567) จำนวน 285.09 ล้านบาท หรือคิดเป็นร้อยละ 116.59 และเพิ่มขึ้นจากช่วงเดือนเดียวกันของปีก่อน (มิถุนายน 2566) จำนวน 353.59 ล้านบาท หรือคิดเป็นร้อยละ 200.88 โดยสินค้าที่มีมูลค่าการนำเข้าสูงสุด 5 อันดับแรก ได้แก่

1. เรือ และอุปกรณ์ มูลค่าการนำเข้า จำนวน 428.64 ล้านบาท คิดเป็นร้อยละ 80.94 (เพิ่มขึ้นจากช่วงเดือนเดียวกันของปีก่อน (มิถุนายน 2566) จำนวน 359.07 ล้านบาท หรือคิดเป็นร้อยละ 516.13) นำเข้าจากราชอาณาจักรไทย

2. ของใช้ในบ้าน/สำนักงาน มูลค่าการนำเข้า จำนวน 29.37 ล้านบาท คิดเป็นร้อยละ 5.55 (แต่ลดลงจากช่วงเดือนเดียวกันของปีก่อน (มิถุนายน 2566) จำนวน 12.68 ล้านบาท หรือคิดเป็นร้อยละ 30.15) นำเข้าจากประเทศฝรั่งเศส

3. อาหาร มูลค่าการนำเข้า จำนวน 18.32 ล้านบาท คิดเป็นร้อยละ 3.46 (เพิ่มขึ้นจากช่วงเดือนเดียวกันของปีก่อน (มิถุนายน 2566) จำนวน 3.58 ล้านบาท หรือคิดเป็นร้อยละ 24.29) นำเข้าจากประเทศอังกฤษ ไต้หวัน สวิตเซอร์แลนด์ และเยอรมนี

4. เสื้อผ้าและเครื่องประดับ มูลค่าการนำเข้า จำนวน 10.21 ล้านบาท คิดเป็นร้อยละ 1.93 (เพิ่มขึ้นจากช่วงเดือนเดียวกันของปีก่อน (มิถุนายน 2566) จำนวน 0.73 ล้านบาท หรือคิดเป็นร้อยละ 7.70) นำเข้าจากประเทศอิตาลี จีน สวิตเซอร์แลนด์ และสเปน

5. เครื่องคอมพิวเตอร์และอุปกรณ์ มูลค่าการนำเข้า จำนวน 3.96 ล้านบาท คิดเป็นร้อยละ 0.75 (เพิ่มขึ้นจากช่วงเดือนเดียวกันของปีก่อน (มิถุนายน 2566) จำนวน 3.96 ล้านบาท หรือคิดเป็นร้อยละ 100.00) นำเข้าจากประเทศฟินแลนด์

ดุลการค้า การค้าระหว่างประเทศในช่วงเดือนมิถุนายน 2567 ที่ผ่านด่านศุลกากรภูเก็ต และด่านศุลกากรท่าอากาศยานภูเก็ต ได้เปรียบดุลการค้าจำนวน 2,402.64 ล้านบาท





103

กระทรวงพาณิชย์  
Ministry of Commerce


สำนักงานพาณิชย์จังหวัดภูเก็ต

# สรุปภาวะการค้าระหว่างประเทศ

## (สถิตินำเข้า-ส่งออก) จังหวัดภูเก็ต

### ประจำเดือน มิถุนายน

### ปี 2567



มูลค่านำเข้า  
529.61 ล้านบาท  
(+200.88%)



มูลค่าส่งออก  
2,932.25 ล้านบาท  
(+154.08%)



มูลค่าการค้ารวม  
3,461.86 ล้านบาท  
(+160.28%)



ดุลการค้า  
2,402.64 ล้านบาท

### สินค้านำเข้าสูงสุด 5 อันดับแรก

1 เรือ และอุปกรณ์  
จำนวน 428.64 ล้านบาท



2 ของใช้ในบ้าน/สำนักงาน  
จำนวน 29.37 ล้านบาท




3 อาหาร  
จำนวน 18.32 ล้านบาท



4 เสื้อผ้าและเครื่องประดับ  
จำนวน 10.21 ล้านบาท



5 เครื่องคอมพิวเตอร์และอุปกรณ์  
จำนวน 3.96 ล้านบาท



### สินค้าส่งออกสูงสุด 5 อันดับแรก

1 อุปกรณ์สื่อสารและโทรคมนาคม  
จำนวน 841.59 ล้านบาท



2 สินค้าเกษตร (น้ำมันปาล์ม)  
จำนวน 613.91 ล้านบาท



3 ยางพาราและผลิตภัณฑ์  
จำนวน 519.01 ล้านบาท



4 เครื่องจักรและอุปกรณ์  
จำนวน 484.57 ล้านบาท



5 เครื่องคอมพิวเตอร์และอุปกรณ์  
จำนวน 188.70 ล้านบาท



สถิติข้อมูลสินค้านำเข้าจังหวัดภูเก็ต

ประจำเดือนมิถุนายน ๒๕๖๗

สินค้านำเข้า	เดือนมิถุนายน ๒๕๖๖		เดือนมิถุนายน ๒๕๖๗		ปริมาณสะสมตั้งแต่มกราคม ๒๕๖๗		มูลค่าการเปลี่ยนแปลง มิ.ย.๖๗/๖๖
	ปริมาณ(ตัน)	มูลค่า(ล้านบาท)	ปริมาณ(ตัน)	มูลค่า(ล้านบาท)	ปริมาณ(ตัน)	มูลค่า(ล้านบาท)	
๑ เรือ และอุปกรณ์	๑๒๗.๓๙	๖๙.๕๗	๔๕,๐๓๒.๔๒	๔๒๘.๖๔	๖๗,๕๐๘.๕๖	๘๙๖.๐๑	๕๑๖.๑๓
๒ ปลาหูฉลาม	๐.๐๐	๐.๐๐	๐.๐๐	๐.๐๐	๐.๐๐	๐.๐๐	๐.๐๐
๓ สัตว์น้ำทะเลอื่นๆ(ยกเว้นปลาหูฉลาม)แช่แข็ง	๐.๐๐	๐.๐๐	๐.๐๐	๐.๐๐	๑๒.๖๖	๑๖.๑๓	๐.๐๐
๔ อุปกรณ์กีฬาทางน้ำ	๐.๐๐	๐.๐๐	๐.๒๑	๑.๐๘	๑๘๗.๔๖	๑๕๐.๑๘	๑๐๐.๐๐
๕ สัตว์มีชีวิต (สุนัข,แมว)	๐.๐๐	๐.๐๐	๐.๐๐	๐.๐๐	๐.๐๐	๐.๐๐	๐.๐๐
๖ สัตว์น้ำทะเลมีชีวิตสำหรับทำพันธุ์	๐.๙๙	๔.๑๑	๒.๐๒	๒.๔๓	๙.๕๓	๑๑.๙๗	-๔๐.๘๘
๗ สินค้าเกษตร	๐.๐๐	๐.๐๐	๐.๐๐	๐.๐๐	๐.๐๐	๐.๐๐	๐.๐๐
๘ อุปกรณ์ก่อสร้าง	๐.๐๐	๐.๐๐	๐.๐๐	๐.๐๐	๐.๐๐	๐.๐๐	๐.๐๐
๙ ของใช้บนเครื่องบิน	๐.๐๐	๐.๐๐	๐.๐๐	๐.๐๐	๐.๒๑	๑.๒๓	๐.๐๐
๑๐ เครื่องจักรและอุปกรณ์	๐.๐๐	๐.๐๐	๐.๐๐	๐.๐๐	๐.๑๒	๑.๔๒	๐.๐๐
๑๑ เครื่องบินและส่วนประกอบของเครื่องบิน	๑.๒๕	๘.๘๔	๐.๐๐	๐.๐๐	๑.๘๒	๓๗.๙๒	-๑๐๐.๐๐
๑๒ เครื่องใช้ไฟฟ้าและอุปกรณ์	๐.๐๐	๐.๐๐	๐.๐๐	๐.๐๐	๐.๐๐	๐.๐๐	๐.๐๐
๑๓ น้ำมันเชื้อเพลิง (ดีเซล)	๐.๐๐	๐.๐๐	๐.๐๐	๐.๐๐	๓,๘๖๑.๕๘	๑๓๖.๕๓	๐.๐๐
๑๔ เครื่องคอมพิวเตอร์และอุปกรณ์	๐.๐๐	๐.๐๐	๐.๑๑	๓.๙๖	๐.๓๐	๗.๙๙	๑๐๐.๐๐
๑๕ สิ่งพิมพ์	๐.๔๕	๑.๓๗	๐.๐๐	๐.๐๐	๐.๑๙	๑.๐๘	-๑๐๐.๐๐
๑๖ เสื้อผ้าและเครื่องประดับ	๐.๑๓	๙.๔๘	๐.๑๒	๑๐.๒๑	๒.๙๘	๗๗.๕๙	๗.๗๐
๑๗ เสื้อผ้าใช้แล้ว	๐.๐๐	๐.๐๐	๐.๐๐	๐.๐๐	๐.๐๐	๐.๐๐	๐.๐๐
๑๘ อุปกรณ์ป้องกันโจรกรรม	๐.๐๐	๐.๐๐	๐.๐๐	๐.๐๐	๐.๐๐	๐.๐๐	๐.๐๐
๑๙ ผลิตภัณฑ์จากโลหะและเหล็ก	๐.๑๖	๐.๔๕	๐.๐๐	๐.๐๐	๗.๖๖	๐.๙๓	-๑๐๐.๐๐
๒๐ ผลิตภัณฑ์จากพลาสติก	๐.๔๒	๕.๓๙	๐.๑๘	๒.๖๓	๓.๐๒	๔๓.๓๙	-๕๑.๒๑
๒๑ อุปกรณ์ทางการแพทย์	๐.๐๐	๐.๐๐	๐.๐๐	๐.๐๐	๒.๓๑	๔.๔๙	๐.๐๐
๒๒ อุปกรณ์สื่อสารและโทรคมนาคม	๐.๐๐	๐.๐๐	๐.๐๓	๒.๒๗	๐.๐๓	๒.๒๗	๑๐๐.๐๐
๒๓ ของใช้ในบ้าน/สำนักงาน	๐.๙๓	๔๒.๐๕	๐.๓๕	๒๙.๓๗	๔.๓๖	๒๗๔.๗๑	-๓๐.๑๕
๒๔ เครื่องยนต์/รถยนต์	๐.๐๐	๐.๐๐	๐.๐๐	๐.๐๐	๐.๐๐	๐.๐๐	๐.๐๐
๒๕ แร่และหิน	๐.๐๐	๐.๐๐	๐.๐๐	๐.๐๐	๐.๐๑	๑.๔๓	๐.๐๐
๒๖ อาหาร	๒๗.๗๗	๑๔.๗๔	๓๔.๒๔	๑๘.๓๒	๒๙๙.๒๓	๑๘๐.๕๔	๒๔.๒๙
๒๗ อื่นๆ (เบ็ดเตล็ด)	๒๐.๔๐	๒๐.๐๒	๑๔.๕๓	๓๐.๗๐	๑๕๘.๔๓	๓๑๔.๖๐	๕๓.๓๕
รวมนำเข้ามิถุนายน ๒๕๖๖ , ๒๕๖๗	๑๗๙.๘๙	๑๗๖.๐๒	๔๕,๐๘๔.๒๑	๕๒๙.๖๑	๗๒,๐๖๐.๔๖	๒,๑๕๙.๙๑	๒๐๐.๘๘
รวมนำเข้าพฤษภาคม ๒๕๖๖ , ๒๕๖๗	๑๕๑.๓๗	๑๔๓.๓๖	๑๓๐.๘๐	๒๔๔.๕๒	๒๖,๙๗๖.๒๕	๑,๖๓๐.๓๐	-

ที่มา : ด่านศุลกากรภูเก็ตและด่านศุลกากรท่าอากาศยานภูเก็ต

## สถิติข้อมูลสินค้าส่งออกจังหวัดภูเก็ต

ประจำเดือนมิถุนายน ๒๕๖๗

สินค้าส่งออก	เดือนมิถุนายน ๒๕๖๖		เดือนมิถุนายน ๒๕๖๗		ปริมาณสะสมตั้งแต่ มกราคม ๒๕๖๗		มูลค่าการเปลี่ยนแปลง มี.ย.๖๗/๖๖
	ปริมาณ(ตัน)	มูลค่า(ล้านบาท)	ปริมาณ(ตัน)	มูลค่า(ล้านบาท)	ปริมาณ(ตัน)	มูลค่า(ล้านบาท)	
๑ ยางพาราและผลิตภัณฑ์	๖๕,๔๐๕.๗๑	๘๔๑.๘๑	๓๖,๗๕๒.๔๔	๕๑๙.๐๑	๒๔๙,๙๒๘.๐๒	๕,๖๔๙.๑๕	-๓๘.๓๕
๒ เครื่องยนต์และส่วนประกอบ	๐.๐๔	๐.๐๑	๑๖.๖๑	๘.๒๐	๙๘.๐๔	๔๓๖.๙๖	๘๑,๙๐๐.๐๐
๓ ปลาทูน่า	๐.๐๔	๐.๐๐	๐.๐๐	๐.๐๐	๐.๐๐	๐.๐๐	๐.๐๐
๔ สัตว์น้ำทะเลอื่นๆ(ยกเว้นปลาทูน่า)แช่แข็ง	๖๘.๗๐	๔.๗๕	๙๒.๕๖	๖.๖๗	๓๙๓.๒๙	๓๖.๕๖	๔๐.๔๒
๕ สัตว์น้ำทะเลมีชีวิตสำหรับทำพันธุ์	๑๗๐.๓๐	๓๘.๕๑	๑๓๓.๕๒	๓๕.๕๑	๑,๔๓๓.๐๕	๓๙๓.๙๘	-๗.๗๙
๖ สิ่งพิมพ์	๐.๐๐	๐.๐๐	๐.๐๐	๐.๐๐	๐.๐๐	๐.๐๐	๐.๐๐
๗ สัตว์มีชีวิต (สุนัข ,แมว)	๐.๐๐	๐.๐๐	๐.๐๐	๐.๐๐	๐.๐๐	๐.๐๐	๐.๐๐
๘ โลหะดีบุกและเหล็ก	๔,๐๐๐.๐๐	๐.๙๖	๐.๐๐	๐.๐๐	๐.๐๕	๑๑๙.๘๔	-๑๐๐.๐๐
๙ เรือและอุปกรณ์	๐.๐๐	๐.๐๐	๐.๐๐	๐.๐๐	๒๐๘.๙๓	๔๐.๗๘	๐.๐๐
๑๐ ส่วนประกอบของเครื่องบิน	๘.๕๒	๗๙.๓๗	๐.๐๐	๐.๐๐	๑๒.๗๘	๑๘๗.๔๙	-๑๐๐.๐๐
๑๑ ของใช้ในบ้าน/สำนักงาน	๖.๒๒	๗.๓๙	๒.๔๙	๐.๐๘	๔๕.๕๘	๕๒.๙๖	-๙๘.๙๒
๑๒ เสื้อผ้าและเครื่องประดับ	๐.๑๔	๗.๙๔	๗.๓๒	๑๘.๓๐	๘.๔๔	๗๑.๓๕	๑๓๐.๔๘
๑๓ เสื้อผ้าใช้แล้ว	๐.๐๐	๐.๐๐	๐.๐๐	๐.๐๐	๐.๐๐	๐.๐๐	๐.๐๐
๑๔ เครื่องจักรและอุปกรณ์	๐.๐๐	๐.๐๐	๘๔.๑๙	๔๘๔.๕๗	๑๓๖.๖๘	๗๖๓.๔๑	๑๐๐.๐๐
๑๕ อุปกรณ์สื่อสารและโทรคมนาคม	๓.๕๙	๕.๔๘	๒๗.๙๕	๘๔๑.๕๙	๗๑.๖๑	๑,๓๒๖.๑๖	๑๕,๒๕๗.๔๘
๑๖ เครื่องคอมพิวเตอร์และอุปกรณ์	๐.๐๐	๐.๐๐	๓๔.๓๙	๑๘๘.๗๐	๙๕.๕๘	๕๒๑.๙๙	๑๐๐.๐๐
๑๗ เครื่องใช้ไฟฟ้าและอุปกรณ์	๑.๕๕	๒.๗๖	๐.๐๐	๐.๐๐	๒๓๘.๗๕	๔๑๓.๗๖	-๑๐๐.๐๐
๑๘ อุปกรณ์ก่อสร้าง	๒,๐๗๐.๒๘	๑๔.๒๒	๐.๐๐	๐.๐๐	๓,๐๐๖.๓๔	๒๐.๙๐	-๑๐๐.๐๐
๑๙ อุปกรณ์ทางการแพทย์	๑๐.๓๘	๖.๑๒	๕.๖๗	๑๖.๐๖	๑๓.๓๓	๒๗.๖๙	๑๖๒.๔๒
๒๐ ผลิตภัณฑ์จากพลาสติก	๐.๐๕	๐.๐๑	๐.๐๐	๐.๐๐	๐.๑๖	๐.๐๖	-๑๐๐.๐๐
๒๑ อุปกรณ์กีฬาทางน้ำ	๐.๐๐	๐.๐๐	๐.๐๐	๐.๐๐	๐.๐๐	๐.๐๐	๐.๐๐
๒๒ อาหาร	๒๔๗.๒๖	๖๗.๖๓	๓๖๔.๕๓	๖๔.๗๓	๑,๙๐๖.๒๔	๖๐๖.๘๒	-๔.๒๙
๒๓ สินค้าเกษตร (น้ำมันปาล์ม)	๐.๐๐	๐.๐๐	๑๘,๕๑๘.๓๔	๖๑๓.๙๑	๑๔๖,๗๖๓.๙๙	๕,๐๒๕.๘๗	๑๐๐.๐๐
๒๔ อื่นๆ (เบ็ดเตล็ด)	๔๓.๕๑	๗๗.๐๙	๑๑๐.๓๖	๑๓๔.๙๒	๑,๓๑๘.๘๘	๑,๑๕๕.๒๖	๗๕.๐๒
รวมส่งออกมิถุนายน ๒๕๖๖ , ๒๕๖๗	๗๒,๐๓๖.๒๙	๑,๑๕๕.๐๕	๕๖,๑๕๐.๓๗	๒,๙๓๒.๒๕	๔๐๕,๖๗๙.๗๔	๑๖,๘๔๐.๘๙	๑๕๕.๐๘
รวมส่งออกพฤษภาคม ๒๕๖๖ , ๒๕๖๗	๒๖,๙๙๓.๕๙	๑,๓๘๔.๑๔	๑๒๐,๙๑๕.๒๖	๔,๘๘๘.๑๑	๓๔๙,๓๓๕.๕๓	๑๒,๖๕๐.๓๙	-

ที่มา : ด้านศุลกากรภูเก็ตและด้านศุลกากรท่าอากาศยานภูเก็ต

สถิติข้อมูลนำเข้า - ส่งออกของจังหวัดภูเก็ต ปี 2566 - 2567

เดือน/ปี	2566					2567					% การเปลี่ยนแปลง 2567/2566		
	นำเข้า	ส่งออก	มูลค่าการค้า	ดุลการค้า	นำเข้า	ส่งออก	มูลค่าการค้า	ดุลการค้า	นำเข้า	ส่งออก	มูลค่าการค้า		
ม.ค.	172.80	1,047.91	1,220.71	875.11	404.01	1,623.22	2,027.23	1,219.21	133.80	54.90	66.07		
ก.พ.	244.39	2,856.42	3,100.81	2,612.03	241.62	1,980.78	2,222.40	1,739.16	-1.13	-30.66	-28.33		
มี.ค.	165.84	3,063.09	3,228.93	2,897.25	542.27	2,771.85	3,314.12	2,229.58	226.98	-9.51	2.64		
เม.ย.	199.92	2,251.92	2,451.84	2,052.00	197.88	2,644.68	2,842.56	2,446.80	-1.02	17.44	15.94		
พ.ค.	143.36	1,384.14	1,527.50	1,240.78	244.52	4,888.11	5,132.63	4,643.59	70.56	253.15	236.02		
มิ.ย.	176.02	1,154.05	1,330.07	978.03	529.61	2,932.25	3,461.86	2,402.64	200.88	154.08	160.28		
ก.ค.	130.61	1,024.90	1,155.51	894.29									
ส.ค.	187.20	1,045.06	1,232.26	857.86									
ก.ย.	210.84	1,440.40	1,651.24	1,229.56									
ต.ค.	197.30	3,079.06	3,276.36	2,881.76									
พ.ย.	229.44	2,149.10	2,378.54	1,919.66									
ธ.ค.	214.52	1,369.04	1,583.56	1,154.52									
รวม	2,272.24	21,865.09	24,137.33	19,592.85	2,159.91	16,840.89	19,000.80	14,680.98	-4.94	-22.98	-21.28		

ที่มา : ด้านศุลกากรภูเก็ตและด้านศุลกากรท่าอากาศยานภูเก็ต